

TH
BA

HISTORY

Binova is a company that has represented excellence in the high-end kitchen market for over 60 years. Throughout its long history, the brand has won countless international awards. These awards enhance the brand's natural attitude to always project itself forward, through patents that revolutionize deep-rooted convictions and through inventions that anticipate trends and greatly simplify living. Binova was born in 1958 in the laboratory of Giovanni and Francesco Bolletta, two very young carpenters from Petignano d'Assisi, who integrate craftsmanship with technological innovations from the American automotive world. Soon, from a simple workshop, the company turns into an industrial reality that contributes to writing the history of world design. The Binova collections, born from a continuous design research, are characterized by absolutely innovative and revolutionary products that are distinguished by an extraordinary attention to detail and a unique and unparalleled attention to quality. 2016 a new chapter in the history of Binova begins with the passage to the Cubo Design group, an established Abruzzo company led by Antonio Arangiario. The industrialist boasts a consolidated experience in the modular kitchen sector that has allowed him to establish himself as the absolute protagonist in the wood-furniture sector. Equipped with a far-sighted entrepreneurial culture and an innate sensitivity in perceiving the needs of the market and foreseeing changes in style, he gives the brand new life and a strong identity. Substantial investments go hand in hand with incessant research and development, always keeping intact both the technological know-how and the refined character and typically Italian design with a contemporary flavor that have made the brand successful. Thanks to the current company course, innovative shapes and materials become part of the Binova heritage and collections able to meet the highest aesthetic standards are born. In 2017, Binova continues its unstoppable growth with the opening of the first flagship store in the Milanese design district with an exhibition area of 350 m2. 2019, on the other hand, is the year of transformation at the production level, since Factory-One is inaugurated, the brand's avant-garde factory in which each component is processed starting from scratch, guaranteeing maximum quality control and unlimited product customization possibilities. In 2021 the highly anticipated home system is launched, an integrated project characterized by collections no longer intended solely for furnishing the kitchen environment but which, in a continuum of finishes, embrace the living area, even contaminating load-bearing architectural structures such as the pillars. A further evolution of this concept and novelty of 2022, is the Bath Architecture, the first catalog entirely dedicated to the bathroom for a house in a Binova total look that represents the sign of the continuous rise of the brand.



BATH COLLECTION

BA TH

STORIA

Binova è un'azienda che da oltre 60 anni rappresenta un'eccellenza nel mercato delle cucine di alta gamma. Nel corso della sua lunga storia, il marchio ottiene innumerevoli premi internazionali. Tali riconoscimenti valorizzano la naturale attitudine del brand a proiettarsi sempre in avanti, attraverso brevetti che rivoluzionano convinzioni radicate e mediante invenzioni che anticipano i trend e semplificano notevolmente l'abitare. Binova nasce nel 1958 all'interno del laboratorio di Giovanni e Francesco Bolletta, due giovanissimi falegnami di Petignano d'Assisi, che integrano il saper fare artigianale con innovazioni tecnologiche provenienti dal mondo automobilistico americano. Ben presto, da semplice bottega l'azienda si trasforma in una realtà industriale che contribuisce a scrivere la storia del design mondiale. Le collezioni Binova, nate da una ricerca progettuale continua, sono caratterizzate da prodotti assolutamente innovativi e rivoluzionari che si distinguono per una straordinaria attenzione ai dettagli e una cura unica e impareggiabile per la qualità. Nel 2016 inizia un nuovo capitolo della storia di Binova con il passaggio al gruppo Cubo Design, affermata realtà abruzzese guidata da Antonio Arangiario. L'industriale vanta una consolidata esperienza nel settore delle cucine componibili che gli ha permesso di imporsi come protagonista assoluto nel comparto legno-arredo. Dotato di una lungimirante cultura imprenditoriale e di una innata sensibilità nel percepire le esigenze del mercato e prevedere i mutamenti dello stile, dà al marchio nuova linfa e una forte identità. Consistenti investimenti si affiancano a un'incessante attività di ricerca e sviluppo, mantenendo sempre intatti sia il know-how tecnologico, sia il carattere ricercato e il design tipicamente italiano dal sapore contemporaneo che hanno decretato il successo del brand. Grazie all'attuale corso aziendale, forme e materiali innovativi entrano a far parte dell'heritage Binova e nascono collezioni in grado di soddisfare i più alti standard estetici. Nel 2017, Binova continua la propria crescita inarrestabile con l'apertura del primo flagship store nel distretto del design milanese con una superficie espositiva di ben 350 m2. Il 2019 è invece l'anno della trasformazione a livello produttivo, dal momento che viene inaugurato Factory-One, avanguardistico stabilimento del marchio in cui si lavora ogni componente a partire da zero, garantendo massimo controllo qualitativo e possibilità di personalizzazione dei prodotti illimitate. Nel 2021 avviene il lancio dell'attesissimo sistema casa, un progetto integrato caratterizzato da collezioni non più destinate unicamente all'arredamento dell'ambiente cucina ma che, in un continuum di finiture, abbracciano la zona giorno, giungendo a contaminare persino strutture architettoniche portanti come i pilastri. Ulteriore evoluzione di questo concetto e novità del 2022, è la Bath Architecture, primo catalogo interamente dedicato alla stanza da bagno per una casa in total look Binova che rappresenta il segno dell'ascesa continua del marchio.

SOSTENIBILITÀ / SUSTAINABILITY


TRI
GEN

Impianto di trigenerazione a metano
Methane trigeneration system



bio

Utilizzo esclusivo di vernici a base acqua
Total water-based painting



KM 0

Produzione totalmente integrata
Fully integrated production

BATH COLLECTION

BA TH

INNOVAZIONE 4.0 / INNOVATION 4.0

Il 2018 ha il sapore di un vero e proprio passo epocale per Cubo Design. Viene attuata una riorganizzazione radicale dei suoi asset principali, attraverso un'interpretazione del futuro ispirata ad efficienza, efficacia e rispetto dell'ambiente, che nel nuovo polo di 25.000 m² trovano concretezza grazie a soluzioni tecniche, informatiche ed energetiche, totalmente integrate: nasce Factory-One. Una struttura avveniristica, in cui la produzione di cucine viene affrontata e risolta con sistemi intelligenti, attraverso l'integrazione totale tra processi e controllo umano. Un percorso con andamento lineare e non più ad isole di lavoro, costituito da macchinari altamente tecnologici, interconnessi e contraddistinti da assoluta precisione, costantemente garantita mediante il controllo effettuato da manodopera specializzata. Appositi sensori che sfruttano il collegamento alla rete, permettono di monitorare le varie fasi della lavorazione industriale e di conoscere in tempo reale lo status delle apparecchiature su cui sono collegati. Un sistema d'eccellenza, in cui il concetto di industry 4.0 viene implementato in modo completo, divenendo propulsore del business di Cubo Design.


2018 has the flavor of a real epochal step for Cubo Design. A radical reorganization of its main assets is implemented, through an interpretation of the future inspired by efficiency, effectiveness and respect for the environment, which in the new pole of 25.000 m² are concretized thanks to fully integrated technical, IT and energy solutions: Factory-One is born. A futuristic structure, in which the production of kitchens is addressed and resolved with intelligent systems, through the total integration between processes and human control. A route with a linear progress and no longer with work islands, made up of highly technological machinery, interconnected and characterized by absolute precision, constantly guaranteed through the control carried out by skilled labor. Special sensors that exploit the connection to the network, allow you to monitor the various stages of industrial processing and to know in real time the status of the equipment on which they are connected. A system of excellence, in which the concept of industry 4.0 is fully implemented, becoming the driving force behind Cubo Design's business.

BA TH

LA STANZA DA BAGNO SI EVOLVE E DIVENTA SPAZIO DA VIVERE, UNA
NUOVA IDENTITÀ CHE DÀ UN VALORE INEDITO A QUESTO AMBIENTE
THE BATHROOM EVOLVES AND BECOMES A SPACE TO LIVE, A NEW
IDENTITY THAT GIVES A DIFFERENT VALUE TO THIS ENVIRONMENT

Al centro del pensiero della stanza da bagno firmata Binova vi è l'idea di una progettazione modulare che consenta la possibilità della massima personalizzazione. La proiezione continua verso il futuro si esprime attraverso la ricerca, l'innovazione e la passione. La visione antropocentrica si fonde a pieno con un design modulare raffinato, un progetto di arredo complementare personalizzabile e su misura volto a soddisfare ogni richiesta. Le collezioni sono progettate in 200 finiture diverse e oltre 100 tipologie di piani e lavabi per dare la possibilità di realizzare il proprio ambiente bagno in modo unico e originale.

At the heart of the bathroom designed by Binova is the idea of a modular design that allows for maximum customization. The continuous projection towards the future is expressed through research, innovation and passion. The anthropocentric vision blends fully with a refined modular design, a complementary customizable and tailor-made furnishing project aimed at satisfying every request. The collections are designed in 200 different finishes and over 100 types of tops and washbasins to give the possibility to create your own bathroom in a unique and original way.



INDEX

01 P.10-17
AVOLA
GRES

02 P.18-23
AVOLA
LEGNO

03 P.24-29
AVOLA
VETRO

04 P.30-35
AVOLA
VETRO

05 P.36-43
SCAVA
METAL 4.0

06 P.44-49
SCAVA
LEGNO

07 P.50-55
SCAVA
METAL 4.0

08 P.56-63
BLUNA
LACCATO

09 P.64-69
BLUNA
TECH

10 P.70-75
BLUNA
METAL 4.0

11 P.76-81
BLUNA
SLIDE

12 P.82-87
BLUNA
LACCATO

13 P.88-93
BLUNA
LACCATO

01

AVOLA



Avola gres Piasentina taupe frammato telaio alluminio bronzo. Altea struttura alluminio bronzo e bilaminato legno Noce Monza



01
AVOLA



Un atto di grande libertà: quella del design minimalista che apre alla percezione di un'essenza marmorea che corre lungo i profili e le venature, segni precisi che diventano traccia comune e viva nel contrasto del chiaroscuro e nell'equilibrio costante tra l'estetica d'insieme e il punto del dettaglio. This is an expression of real liberty: the minimalist design is free to run with its vivid essence along contours and grain, sharp lines that become a common sign, living in the light and shade, balancing the global aesthetics and the slightest particulars.



AVOLA



Dettaglio anta Avola con telaio in alluminio bronzo e pannello centrale in gres finitura Piasentina taupe fiammato, piano e vasca inclinata stessa finitura. Anta colonne armadio Altea modello Miles con telaio in alluminio bronzo e vetro fumè, struttura interna in Bilaminato legno Noce Monza.

Detail of Avola door with bronze aluminum frame and central panel in gres Piasentina taupe fiammato, top and incline sink in same finish. Tall wardrobe Altea equipped with Miles doors with bronze aluminum frame and fumè glass, structure in wood Bilaminated Noce Monza.



Finiture / Finishes

Mobile bagno / Bath unit

Anta / Door

Avola Gres rigato Piasentina taupe fiammato

Telaio alluminio / Aluminum frame Ottone

Piano / Top

Gres Piasentina taupe fiammato sp. 6 cm

Vasca costruita in gres Scivolo / Gres built-in incline sink

Colonne armadio / Tall wardrobe Altea

Anta / Door

Miles telaio alluminio / Aluminum frame Bronzo

Vetro / Glass Fumè grigio

Struttura / Structure

Bilaminato legno / Wood bilaminate Noce Monza

Specchiera / Mirror Lato 12

Cornice laccato metal Ottone con Led integrato /

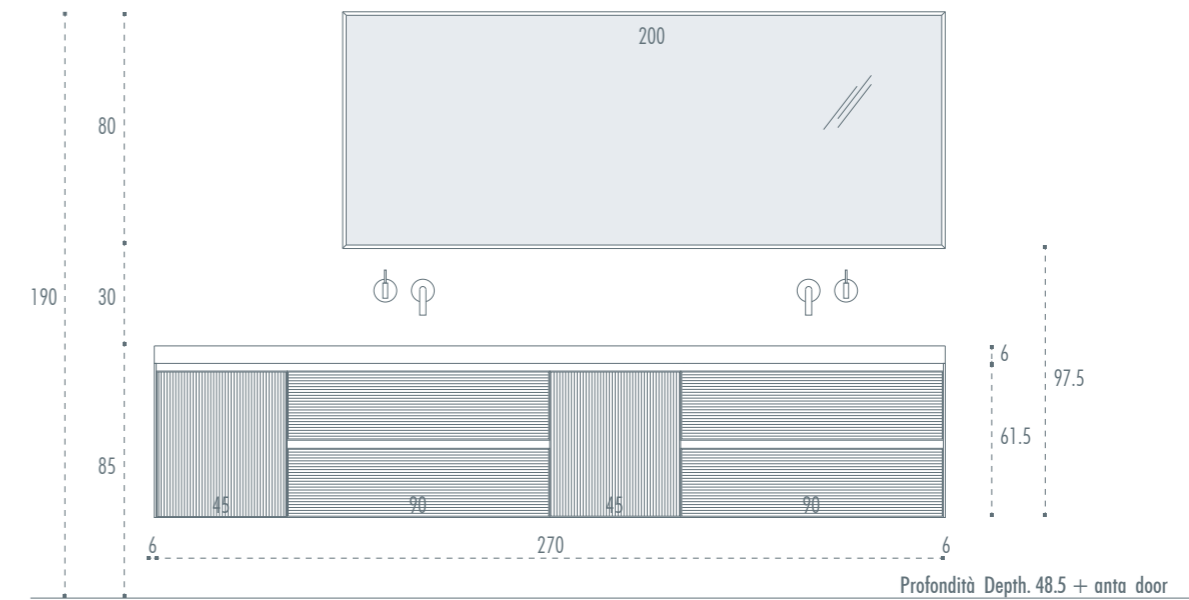
Metal lacquered frame with integrated led

Miscelatore / Mixer tap

Nobili Live

Fin. Red canyon PVD

01
AVOLA






AVOLA

Dare libertà è un atto di grande forza. Permettere ai materiali di andare oltre la propria attitudine dimostra la capacità di mettersi a disposizione della natura per amplificarne le possibilità. Dalla duttilità innata del legno alle suggestioni stellari.

We let materials get over their own attitude. it implies the ability to become a real tool of nature to enhance the range of possibilities of elements like the native mildness of wood or the suggestions coming from the space.



Avola legno rigato Noce canaletto telaio alluminio nero. Piano Gres Nero greco opaco. Modulo Folding Nero onice



AVOLA



Dettaglio anta Avola con telaio in alluminio nero e pannello centrale in legno speciale Noce canaletto rigato, piano e vasca in gres Nero greco opaco. Anta colonne sospese Bluna legno speciale Noce canaletto e modulo Folding in Nero onice con ripiano in vetro fumè.

Detail of Avola door with black aluminum frame and central panel in ribbed wood Noce canaletto, top and sink in matt gres Nero greco. Bluna wall units door in wood Noce canaletto finish and Folding open space module in Nero onice finish with fumè glass shelves.



Finiture / Finishes

Mobile bagno / Bath unit
 Anta / Door
 Avola Legno rigato / Avola ribbed wood Noce canaletto
 Telaio alluminio / Aluminum frame Nero opaco

Piano / Top
 Gres Nero greco opaco sp. 12 mm
 Vasca costruita in gres Flat / Gres built-in sink

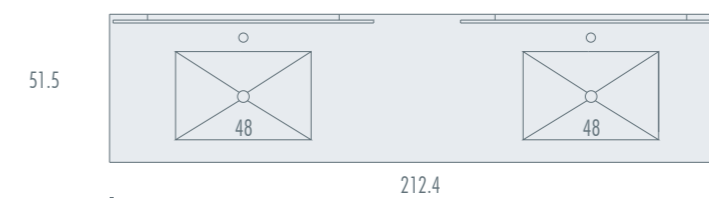
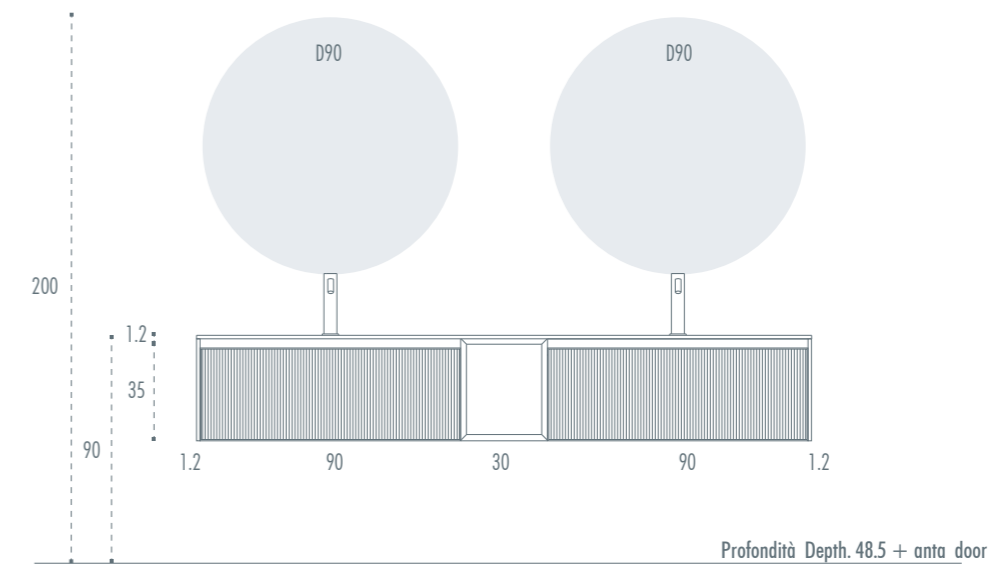
Pensile / Wall unit
 Anta / Door
 Bluna legno / Bluna wood Noce canaletto

Modulo a giorno / Open space Folding
 Bluna Tech Nero onice

Specchiera / Mirror Riflesso tondo 90
 Retro illuminato con led / Back illuminated with led

Miscelatore / Mixer tap
 Nobili Live
 Fin. Velvet black

02
 AVOLA



03

AVOLA

Avola vetro Nero traffico opaco telaio alluminio nero. Avola gres Piasentina grigio fiammato. Boiserie Leaf Legno Rovere carbone



Osare sempre un po' di più. L'audacia di cambiare può custodire il seme di quella genialità che fa intuire la direzione prima di altri, dell'attimo in cui si capisce di aver realizzato qualcosa che si credeva impossibile.

Boldness of changing can be the shell of the genius pearl. As humans grow up, the distance between their footsteps becomes wider.



AVOLA



Dettaglio anta Avola con telaio in alluminio nero e pannello centrale in vetro opaco Nero traffico opaco, piano e vasca inclinata in gres Piasentina grigio fiammato. Anta colonna Avola con telaio in alluminio nero e pannello centrale in gres Piasentina grigio fiammato. Boiserie Leaf legno Rovere carbone con mensole laccato opaco Nero traffico con Led.

Detail of Avola door with black aluminum frame and central panel in matt glass Nero traffico finish, top and incline sink in gres Piasentina grigio fiammato. Tall unit equipped with Avola door in black aluminum frame and central panel in Piasentina grigio fiammato. Boiserie Leaf Rovere carbone wood with matt lacquered Nero traffico shelves with Led.



Finiture / Finishes

Mobile bagno / Bath unit

Anta / Door

Avola Vetro opaco / Avola matt glass Nero traffico

Telaio alluminio / Aluminum frame Nero opaco

Piano / Top

Gres Piasentina grigio fiammato sp. 12 mm

Vasca costruita in gres Scivolo / Gres built-in incline sink

Colonna / Tall unit

Anta / Door

Avola Gres Piasentina grigio fiammato

Telaio alluminio / Aluminum frame Nero opaco

Boiserie legno / Wood boiserie Leaf

Legno Rovere carbone

Mensole laccato opaco / Shelves matt lacquered Nero traffico

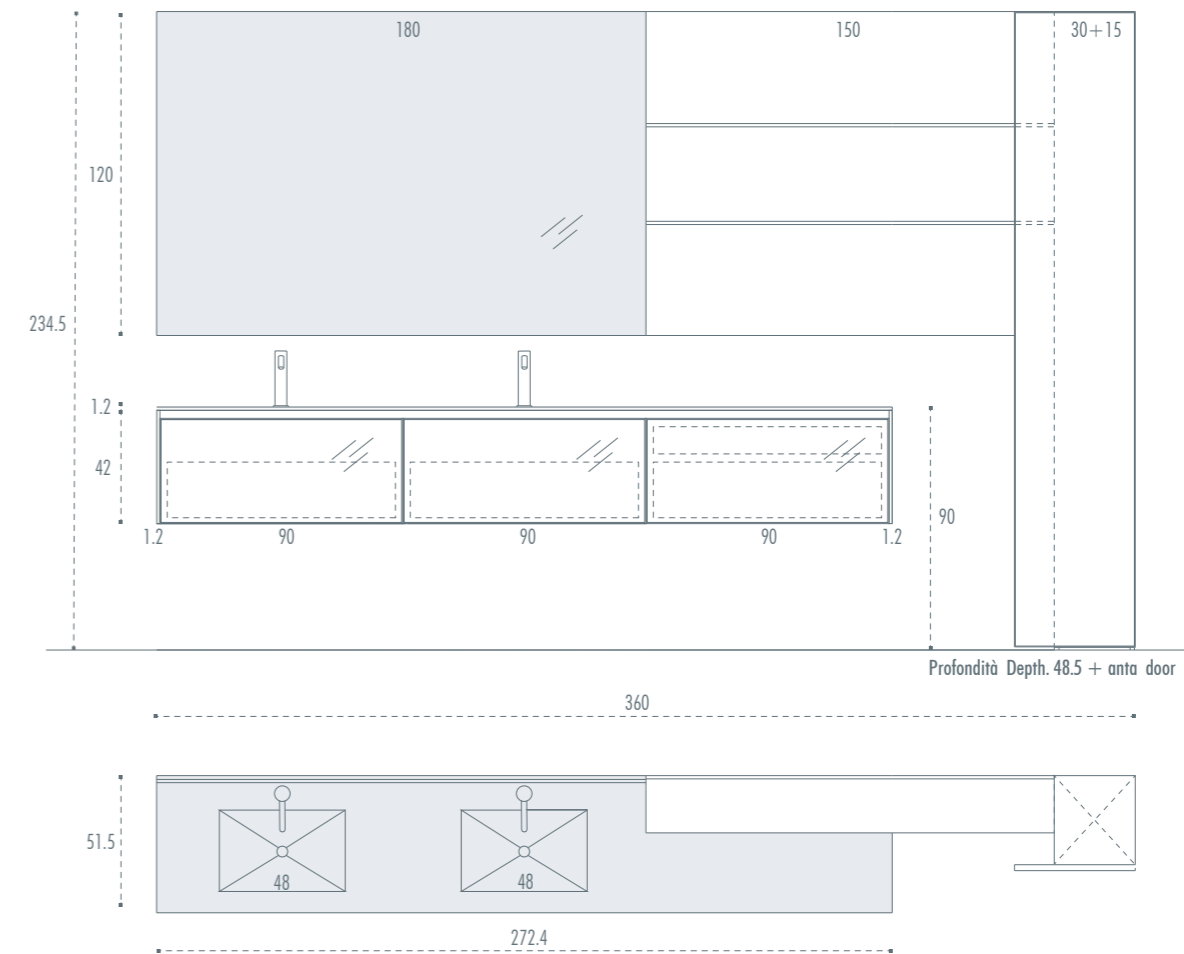
Specchiera / Mirror Riflesso quadro 90

Retro illuminato con led / Back illuminated with led

Miscelatore / Mixer tap

Nobili Seven

Fin. Velvet black





AVOLA



Deciso e raffinato dalle linee essenziali e dai volumi importanti che esprimano la leggerezza del materiale vetro dei frontali e la solidità del telaio alluminio come sostegno di essi.

Prominent and refined model with clean lines and large volumes expressing the lightness of the glass fronts and the strength of the aluminum frame supporting them.

Avola vetro Stopsol specchio bronzo telaio alluminio nero opaco. Piano Compact Vulcano e Boiserie Leaf Rovere Lava



AVOLA



Dettaglio anta Avola con telaio in alluminio nero e pannello centrale vetro stopsol specchio Bronzo, piano in laminato Compact Vulcano. Vetrine Miles con telaio in alluminio nero opaco e vetro Fumè, struttura in Bliaminato legno Rovere lava.

Detail of Avola door with black aluminum frame and central panel in glass stopsol specchio Bronzo finish, top in Compact laminate Vulcano. Wall units equipped with Miles doors made in black aluminum frame and Fumè glass, structure in Bilaminato wood Rovere lava.

Finiture / Finishes

Mobile bagno / Bath unit
 Anta / Door
 Avola vetro / Avola glass stopsol specchio Bronzo
 Telaio alluminio / aluminum frame Nero opaco

Piano / Top
 Laminato Compact sp. 12 mm
 Vulcano
 Vasca sottopiano Integra / Undermounted sink

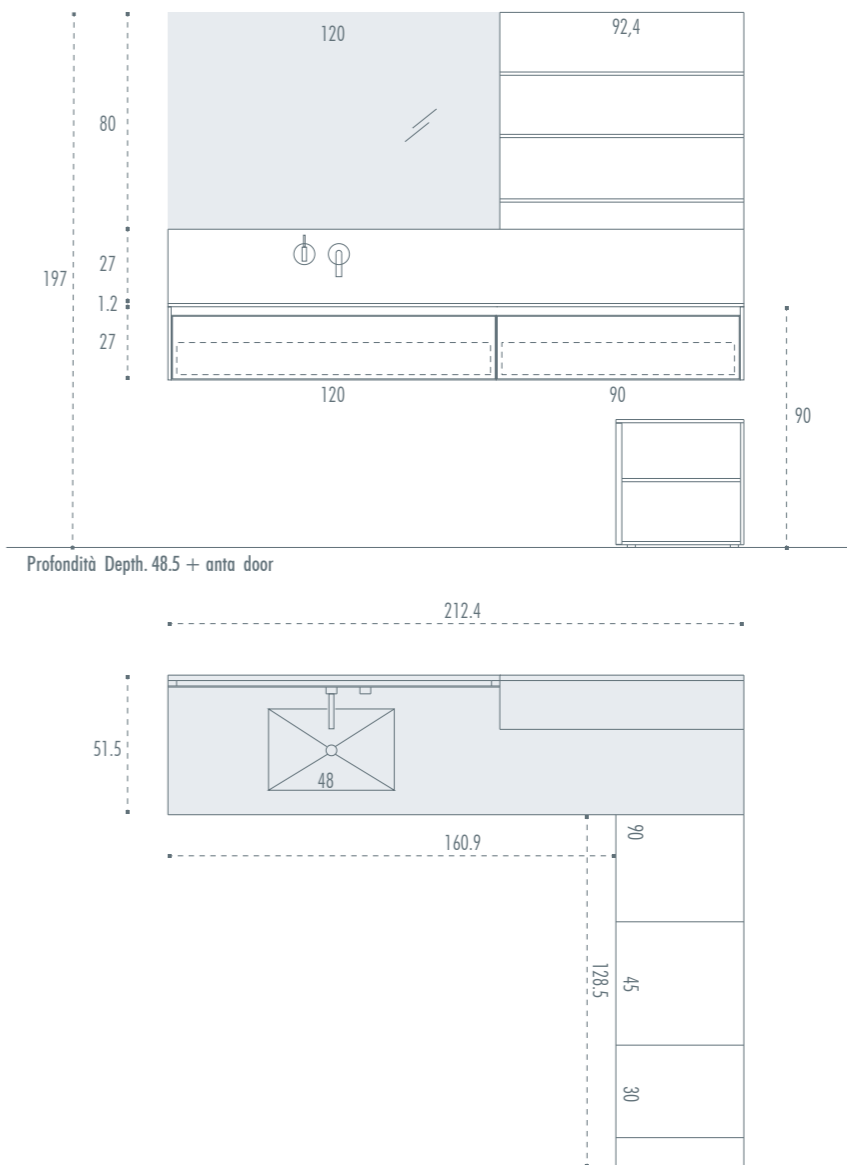
Mobili bassi / Base unit
 Anta /Door
 Avola vetro / Avola glass stopsol specchio Bronzo
 Telaio alluminio / aluminum frame Nero opaco

Boiserie Leaf
 Bilaminato legno / Bilaminate wood Rovere Lava
 Mensole laccato opaco / Shelves matt lacquered Nero traffico

Specchiera / Mirror Riflesso quadro 120
 Retro illuminato con led / Back illuminated with led

Pensile vetro / Glass wall unit
 Anta /Door
 Miles Telaio alluminio / Aluminum frame Nero
 Vetro / Glass Fumè
 Struttura /Structure
 Bilaminato legno / Bilaminate wood Rovere lava

Miscelatore / Mixer tap
 Nobili Live
 Fin. Velvet black



SCAVA



Scava Metal 4.0 Foresta. Piano Duna gres Piasentina taupe fiammato. Libreria Pivot alluminio nero opaco



SCAVA 05



Mostrare ciò che altri celano lascia più spazio all'immaginazione di quanto si creda. Il progetto Scava di fatti è caratterizzato da frontali che hanno una presa sulla parte superiore e che grazie ad un piano di lavoro inscritto all'interno delle strutture ne consente l'apertura.

Showing what the others hide means leaving space for imagination. Scava project is characterized by fronts that have a grip on the upper part and which thanks to a worktop built at the same depth of structures allows the opening.



SCAVA




Dettaglio anta Scava in laccato Metal 4.0 Foresta, piano Duna e vasca inclinata in gres Piasentina taupe fiammato. Schienale in gres rigato Piasentina taupe fiammato. Libreria Pivot in alluminio nero opaco.

Detail of Scava door in 4.0 Metal lacquered Foresta finish, top Duna in gres Pietra piasentina fiammato finish. Back panels in ribbed gres Pietra piasentina fiammato. Pivot library in black aluminum.

06

SCAVA

Scava legno Rovere termotrattato. Piano Duna gres Stone brown opaco



C'è l'anima vitale della materia lignea, in eterna trasformazione dalla sostanza allo stato di energia: una fisicità piena che avvolge e abbraccia, portando ad esplorare senza filtri tutta la sensazione di vivere un ambiente che interagisce con la persona.

There we find the soul of wood, eternally transforming from material state into pure energy: a condition of conceptual materiality that embraces and allows the complete exploration of a space made for living and interaction.



SCAVA



Dettaglio anta Scava in legno Rovere termotrattato, piano Duna e vasca in gres Stone brown opaco. Basamento Cut finitura bronzo. Schienale in gres rigato Stone brown opaco.
Detail of door Scava wood Rovere termotrattato finish, top Duna in gres Stone brown. Back wall panels in ribbed gres Stone brown. Cut basement Bronze finish.



Finiture / Finishes

Mobile bagno / Bath unit

Anta / Door

Scava Legno / Scava wood Rovere Termotrattato

Piano / Top Duna

Gres Stone Brown opaco sp. 4 cm

Vasca costruita in gres Flat /Gres built-in sink

Basamento / Basement Cut

Bronzo opaco

Mensola / Shelf

Bluna Legno Rovere Termotrattato

Specchiera / Mirror Riflesso tondo 90

Retro illuminato con led / Back illuminated with Led

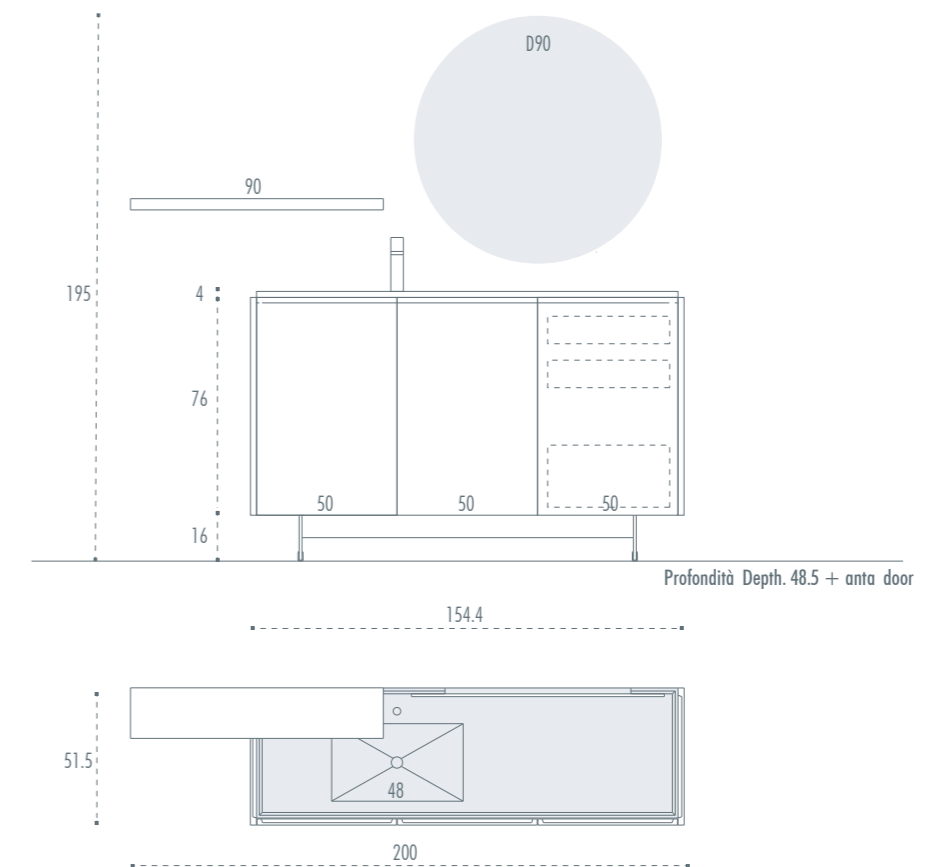
Miscelatore / Mixer tap

Nobili Velis

Fin. Red canyon PVD

06

SCAVA





Una comunicazione tra materiali differenti con qualità precise date dalla loro natura primaria. L'obiettivo è di creare un'unica, rinnovata e più forte nei suoi tratti. Permettendo al metallo di sembrare caldo, al gres di acquisire delicatezza.

It is a matter of unique communication between different materials, blending their features and their nature to obtain a new substance with stronger peculiarities: they step forward and reach the point where metal looks warm, wood becomes rigorous and stoneware becomes delicate.



SCAVA



Dettaglio anta Scava in laccato Metal 4.0 Bronzo, piano Duna e vasca in gres Breccia capraia opaco. Basamento Regula finitura nero opaco. Colonne Bluna laccato Metal 4.0 Bronzo e moduli a giorno Logika laccato opaco Nero Traffico.

Detail of Scava door in 4.0 Metal lacquered Bronze finish, top Duna in matt gres Breccia capraia. Regula basement in black aluminum finish. Tall units door Bluna 4.0 Metal lacquered Bronze finish and Logika open space units in matt lacquered Nero traffico finish.



Finiture / Finishes

Mobile bagno / Bath unit
Anta / Door
Scava Metal 4.0 Bronzo

Piano Duna / Top Duna
Gres Breccia Capraia opaco sp. 4 cm
Vasca costruita in gres Flat / Gres built-in sink

Basamento / Basement Regula
Alluminio / Aluminum Nero opaco

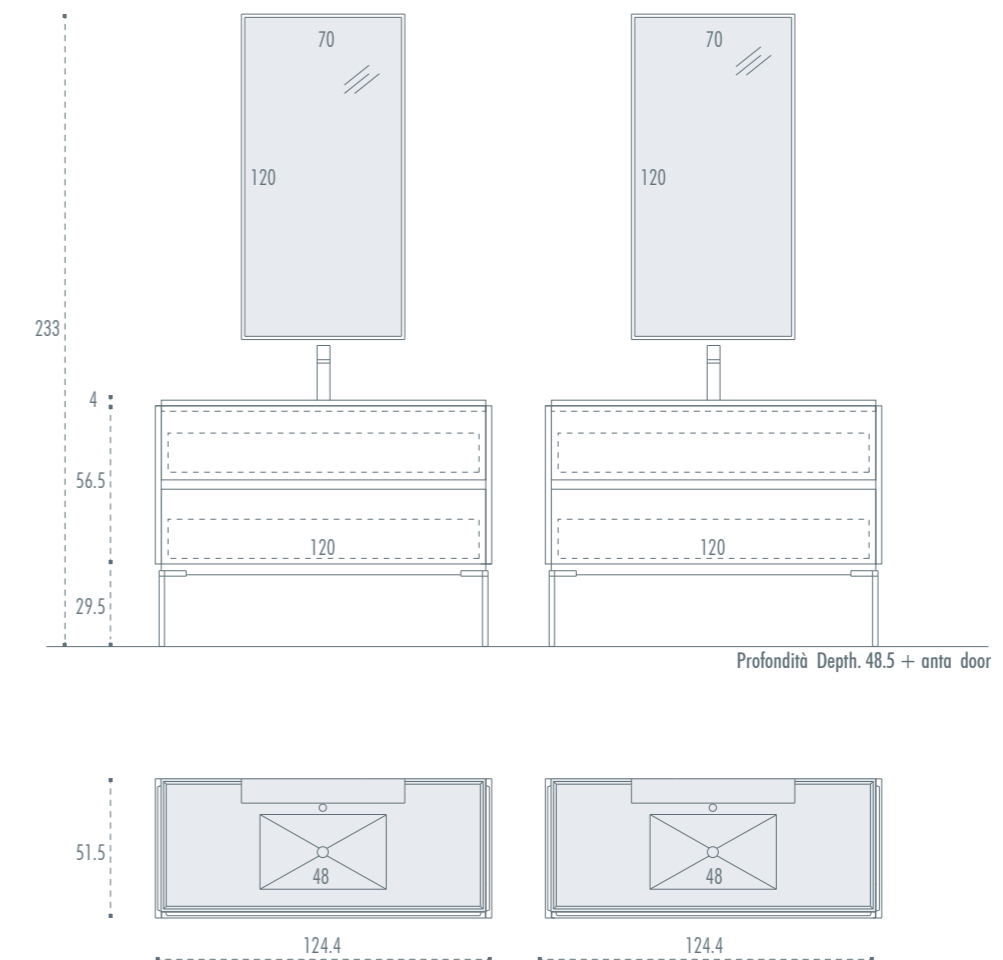
Mobile alto / Tall unit
Bluna Metal 4.0 Bronzo

Modulo a giorno / Open space unit Logika
Laccato opaco / Matt laquered Nero Traffico

Specchiera / Mirror Riflesso quadro 70
Retro illuminato con led / Back illuminated with Led

Miscelatore / Mixer tap
Nobili Seven
Fin. Velvet black

07
SCAVA



BLUNA



Bluna laccato opaco Carruba. Piano gres Pietra piacentina grigio fiammato



08
BLUNA




Un inno alla purezza estetica, come un solido perfetto i tagli a 30° alle estremità eliminano ogni linea superflua. Il risultato è una sintesi di pulizia e forma, per un ambiente esclusivo ed elegante. Senza dimenticare la funzione principale, da sfruttare pienamente nella sua interezza in uno spazio fluido e senza tempo.

A hymn to aesthetic purity, like a perfect block, the 30° cuts at the ends eliminate any unnecessary lines. The result is a synthesis of cleanliness and form, for an exclusive and elegant environment. Without forgetting the principal function, to be fully exploited in its entirety in a fluid and timeless space.



BLUNA



Dettaglio anta Bluna in laccato opaco Carruba, piano in gres Piasentina grigio fiammato, vasca ad appoggio in solid surface Carruba opaco. Colonne laccato opaco Carruba e boiserie Leaf in tinta.

Detail of Bluna door matt lacquered Carruba finish, top in gres Piasentina grigio fiammato finish, sink in matt Carruba Solid surface finish. Tall units equipped with Bluna door in matt lacquered Carruba finish and boiserie Leaf same finish.



Finiture / Finishes

Mobile bagno / Bath unit
 Anta / Door
 Bluna 30° laccato opaco / Matt lacquered Carruba

Piano / Top
 Gres Piasentina grigio fiammato sp. 12 mm

Colonne / Tall unit
 Bluna laccato opaco / Matt lacquered Carruba

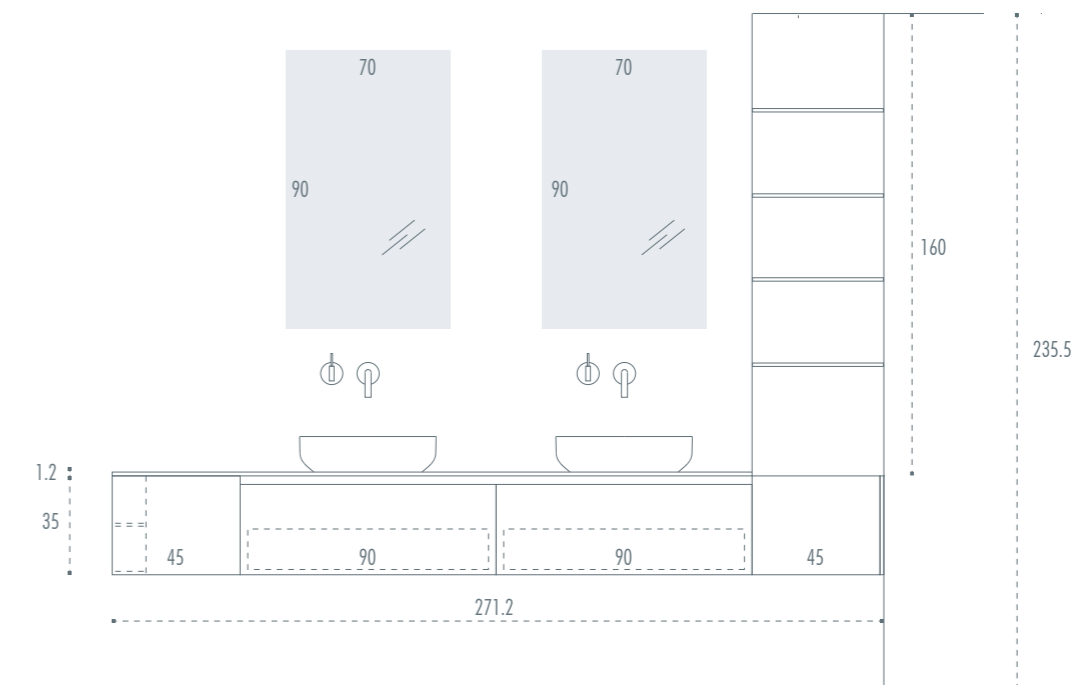
Boiserie Leaf / Boiserie
 laccato opaco / Matt lacquered Carruba

Specchiera / Mirror Riflesso quadro 70
 Retro illuminato con led / Back illuminated with Led

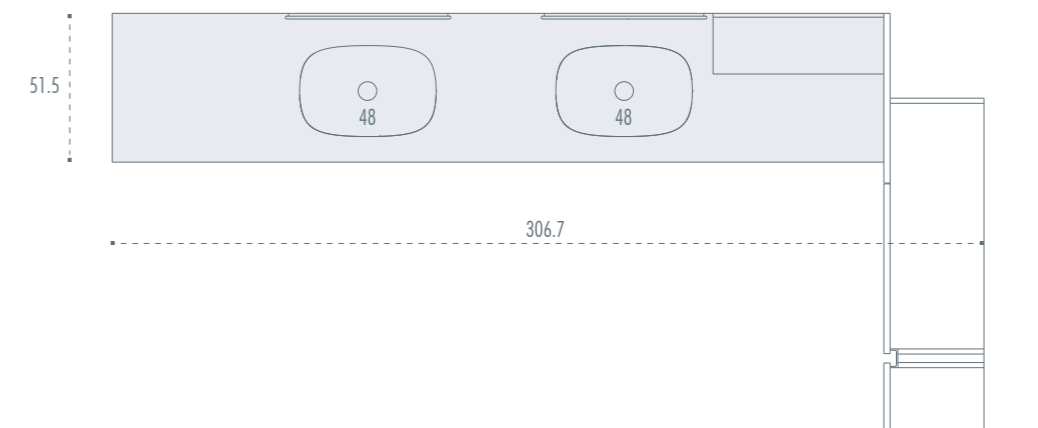
lavabo colorato /Colored sink
 Solid surface Carruba
 48x32

Miscelatore / Mixer tap
 Nobili Live
 Fin. Velvet black

08
 BLUNA



Profondità Depth. 48.5 + anta door





BLUNA



Ancora una volta il design si mescola a pieno con il progetto architettonico, l'interesezione dei volumi contenitivi genera l'illusione che l'uno sia dato dalla sottrazione dell'altro.

Once more, design blends fully with the architectural project, the intersection of the volumes generates the illusion that one is given by the subtraction of the other.

Bluna Tech Alluminio Brunito. Bluna Legno Rovere Termotrattato



BLUNA



Dettaglio anta Bluna Legno in Rovere termotrattato, piano in legno Rovere termotrattato, lavabo in Solid surface Vinaccia. Colonne Bluna Tech alluminio brunito. Boiserie Leaf Tech alluminio brunito con mensole laccato opaco Nero traffico.

Detail of Bluna door in wood Rovere termotrattato finish, suspended top in same wood finish and sink Solid surface Vinaccia finish. Tall units are equipped with Bluna Tech Alluminio brunito doors. Boiserie Leaf in Tech Alluminio brunito finish with matt lacquered shelves.

09

BLUNA

Finiture / Finishes

Mobile bagno / Bath unit
 Anta / Door
 Bluna Legno / Bluna wood Rovere Termotrattato

Piano / Top
 Legno / wood 10 cm

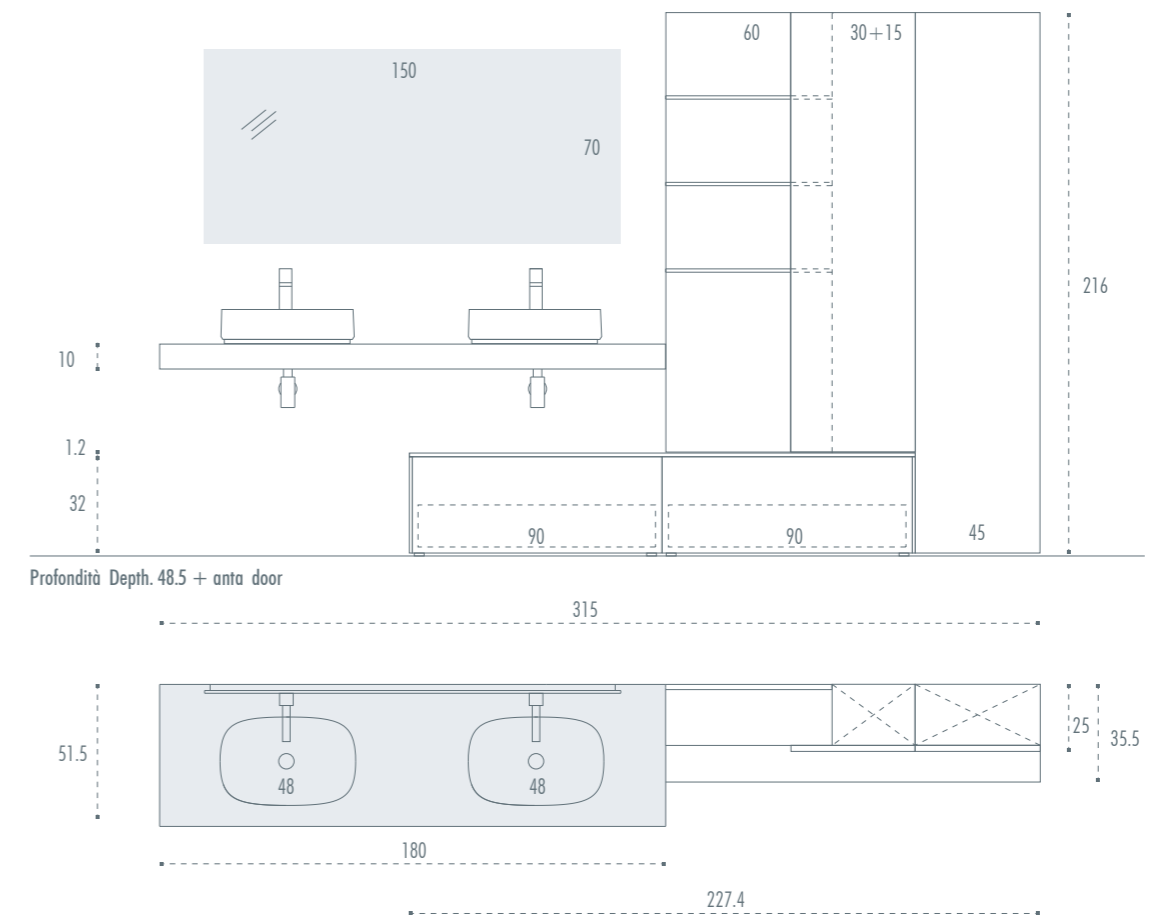
Colonne / Tall units
 Bluna Tech alluminio Brunito


Boiserie Leaf
 Tech alluminio Brunito con mensole laccato opaco Nero traffico

Specchiera / Mirror Riflesso quadro 150
 Retro illuminato con led / Back illuminated with Led

Lavabo colorato / Colored sink
 Solid surface Vinaccia
 48x32

Miscelatore / Mixer tap
 Nobili Velis
 Fin. Red canyon PVD





BLUNA

Osare sempre un po' di più. L'audacia di cambiare può custodire il seme di quella genialità che fa intuire la direzione prima di altri, dell'attimo in cui si capisce di aver realizzato qualcosa che si credeva impossibile. Così Regula, nata nel 1998, non ha mai cessato di crescere, fino a portare avanti ancora oggi il suo concetto unico.

Always dare a little more. The audacity to change can hold the seed of that genius that makes you understand the direction before others, of the moment in which you understand that you have achieved something that was believed to be impossible. Thus Regula, born in 1998, has never ceased to grow, to the point of continuing its unique concept today.

Bluna Metal 4.0 Titanio. Piano e monoblocco rigato Gres Nero greco opaco. Basamento Regula alluminio nero opaco



BLUNA



Dettaglio anta Bluna in laccato Metal 4.0 Titanio, piano in gres Nero greco opaco, monoblocco rigato e vasca in gres Nero greco opaco. Basamento Regula alluminio nero opaco. Colonne legno Rovere vesuvio doge sfalsata.

Detail of Bluna door lacquered Metal 4.0 Titanio finish, top matt gres Nero greco. Ribbed monoblock and sink in matt gres Nero greco. Regula basement in black aluminum. Tall units are equipped with Bluna wood Rovere vesuvio finish.

Finiture / Finishes

Mobile bagno / Bath unit
 Anta / Door
 Bluna 30° Metal / Metal lacquered Titanio

Piano / Top
 Gres Nero greco opaco sp. 12 mm
 Vasca costruita in gres / Gres built-in sink

Monoblocco / Monoblock
 Gres rigato / ribbed gres Nero greco opaco

Basamento / Basement Regula
 Nero opaco

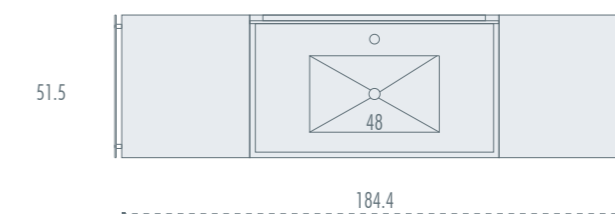
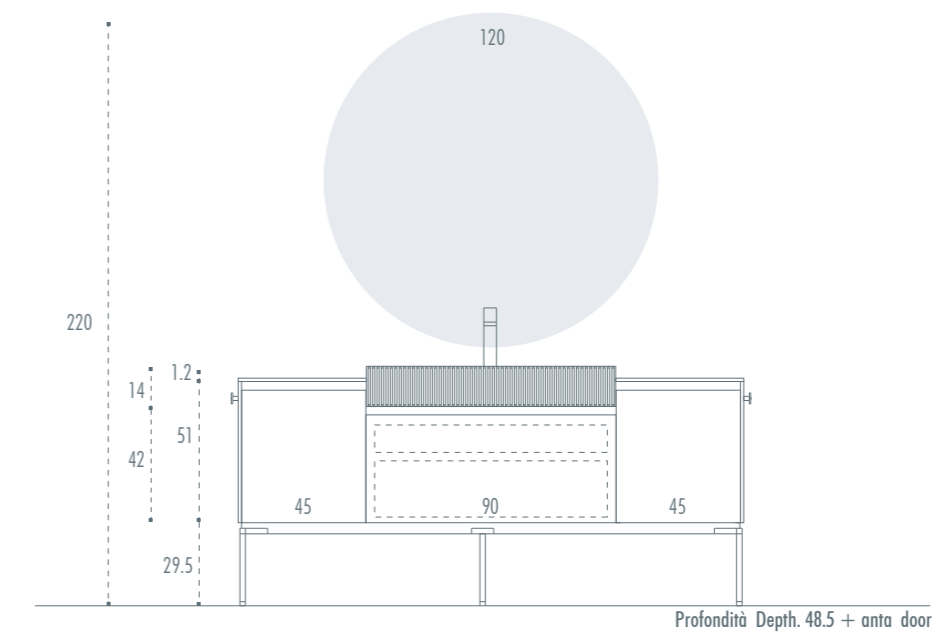
Colonne / Tall units
 Bluna Legno speciale / Special wood Rovere Vesuvio doge sfalsata

Boiserie Leaf
 Laccato Metal / Metal lacquered Titanio

Specchiera / Mirror Riflesso tondo 120
 Retro illuminato con led / Back illuminated with led

Miscelatore / Mixer tap
 Nobili Velis
 Fin. Diamond smoke PVD

10
 BLUNA





Possono essere anche gli strumenti a creare la continuità, inserendosi e intarsiando l'estetica, anticipando la prospettiva e guidando la funzionalità attraverso le geometrie dell'idea originaria.

Even the equipment can help the sense of continuity by entering and enriching the look of this ensemble and leading functionality through the lines of the original project.

Bluna Legno 30° Rovere carbone. Piano Slide Marble White opaco. Boiserie Leaf Metal 4.0 Foresta



BLUNA



Dettaglio anta Bluna in legno Rovere carbone con profilo 30°, piano Slide e vasca inclinata in gres Marble white opaco. Zoccolo nero opaco. Boiserie Leaf Metal 4.0 Foresta.

Detail of Bluna door in wood Rovere carbone finish with 30° profile, top Slide gres Marble white finish. Plinth in black matt finish. Leaf Boiserie 4.0 Metal Foreta finish.



Finiture / Finishes

Mobile bagno / Bath unit
 Anta / Door
 Bluna 30° Legno / Bluna wood Rovere carbone

Piano Slide / Top Slide
 Gres Marble white opaco sp. 6 cm
 Vasca costruita in gres Scivolo / Gres built-in incline sink

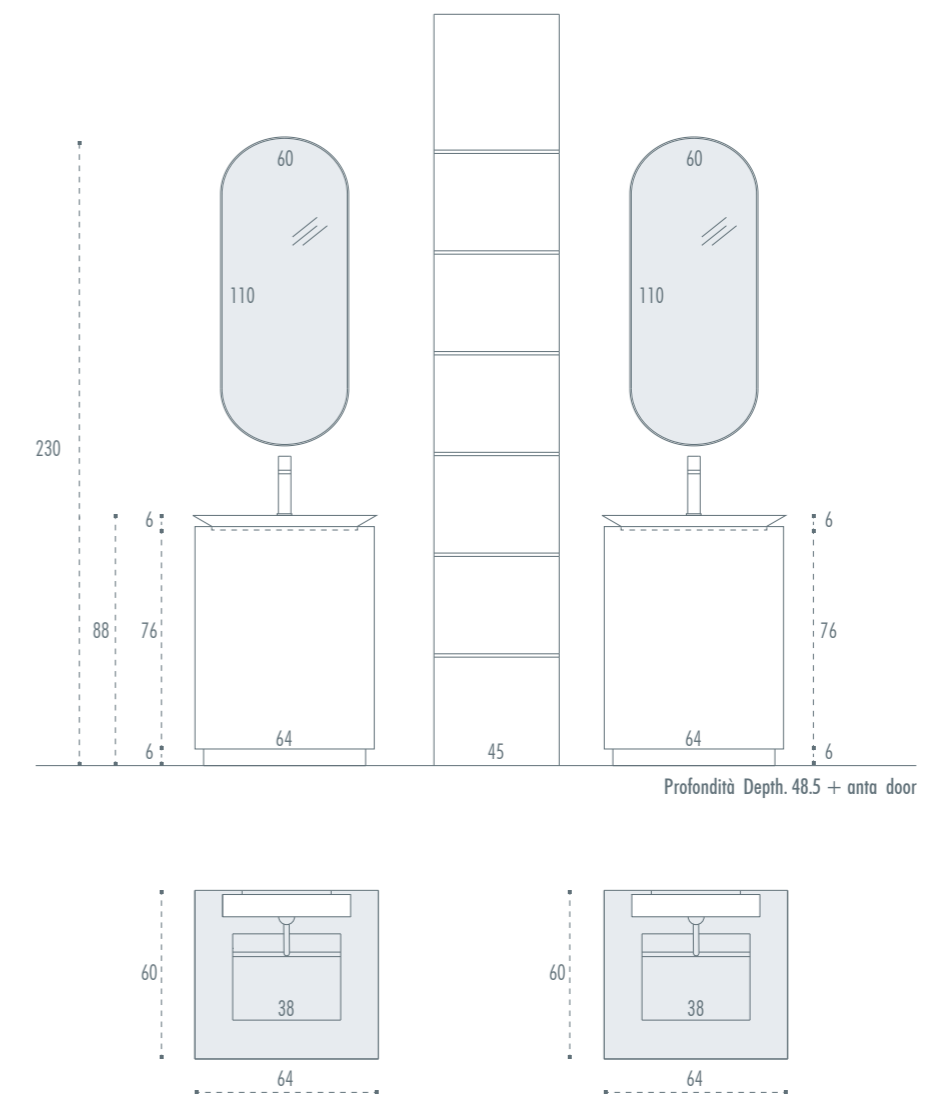
Boiserie Leaf
 Laccato Metal / 4.0 Metal lacquered Foresta

Specchiera / Mirror Flex 60
 Retro illuminato con led / Back illuminated with led

Miscelatore / Mixer tap
 Nobili Velis
 Fin. Diamond smoke PVD

11

BLUNA



12

BLUNA

Bluna laccato opaco 30° Titan white. Piano gres Calacatta gold opaco e Rovere naturale nodato



Qualcosa che si pensa di conoscere può sempre riservare degli attimi sorprendenti e manifestare nell'essenzialità uno spaccato estremamente personale ed originale.

There is always room for surprise and innovation: even something you know very well can both be basic and reveal an unexpected personal and original attitude.



BLUNA



Dettaglio anta Bluna in laccato opaco Titan white con profilo 30°, piano in legno Rovere naturale nodato e vasca in Solid surface white. Piano in gres Calacatta gold opaco. Pensili vetrina Miles con telaio alluminio nero e vetro fumè.

Detail of Bluna door matt lacquered Titan white finish with 30° profile, top in wood Rovere naturale nodato finish and white solid surface sink. Top in gres Calacatta gold matt finish. Miles wall units with black aluminum frame and fumè glass.

Finiture / Finishes

Mobile bagno / Bath unit
 Anta / Door
 Bluna laccato opaco 30° / Matt laquered Titan white

Piano / Top
 Gres Calacatta gold opaco sp. 12 mm

Piano in legno / Wood top
 Legno Rovere naturale nodato

Vetrine / Glass units
 Anta / Door
 Miles telaio alluminio / Aluminum frame Nero opaco
 Vetro / Glass Fumè
 Struttura / Structure
 Bilaminato legno / Wood bilaminate Noce naturale

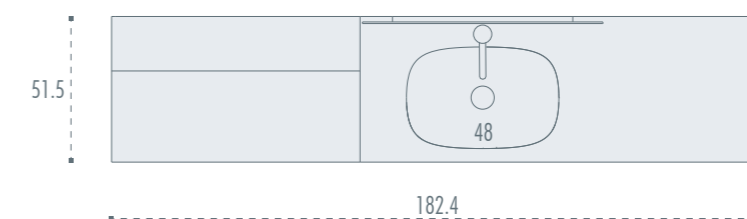
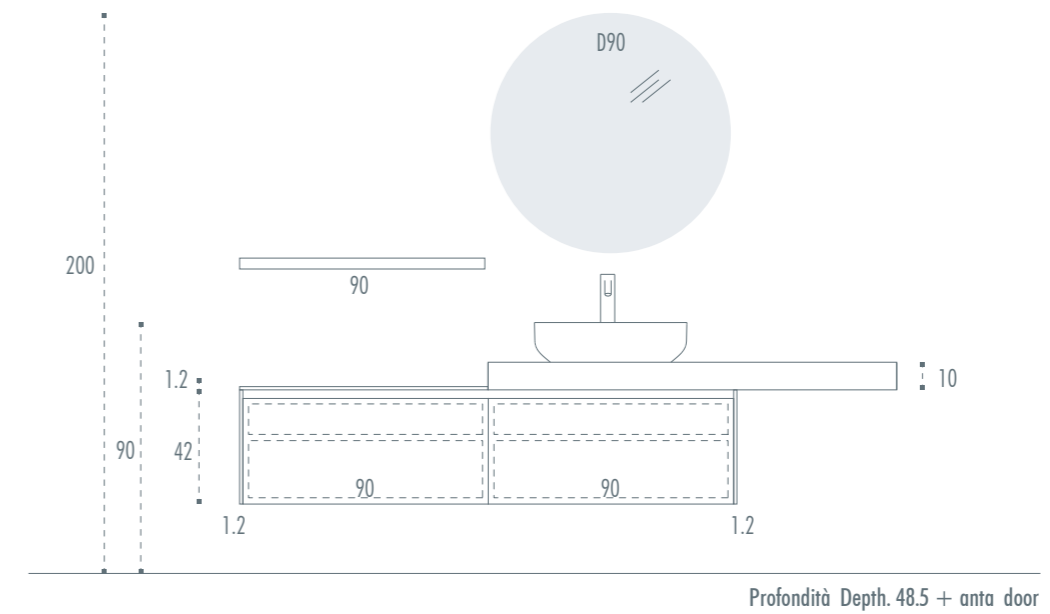
Specchiera / Mirror Riflesso tondo 90
 Retro illuminato con led / Back illuminated with Led

Lavabo ad appoggio / Sink
 Solid surface White
 48x32

Miscelatore / Mixer tap
 Nobili Mia
 Fin. Velvet black

12

BLUNA



13

BLUNA

Bluna laccato opaco Salvia. Monoblocco rigato Taj Mahal opaco. Bluna legno Rovere grigio Londra




L'idea di una spazio conviviale è al centro di questo progetto: un monoblocco in gres dallo spiccato valore estetico fa da padrone e predomina la scena in maniera incontrastata.

The idea of a convivial space is at the center of this project: a gres monoblock with an unique aesthetic value dominates the scene in an undisputed way.



BLUNA



Dettaglio anta Bluna in laccato opaco Salvia con profilo 30°, monoblocco rigato e vasca inclinata in gres Taj Mahal opaco. Pensili e Boiserie Leaf Bluna legno Rovere grigio Londra.
Detail of Bluna door matt lacquered Salvia finish with 30° profile, ribbed monoblock and incline sink in matt gres Taj Mahaj finish. Wall units and Leaf boiserie Bluna wood Rovere grigio Londra finish.

COLORFUL SURFACE COMBINATION



Finiture / Finishes

Mobile bagno / Bath unit
 Anta / Door
 Bluna laccato opaco 30° / Matt lacquered Salvia

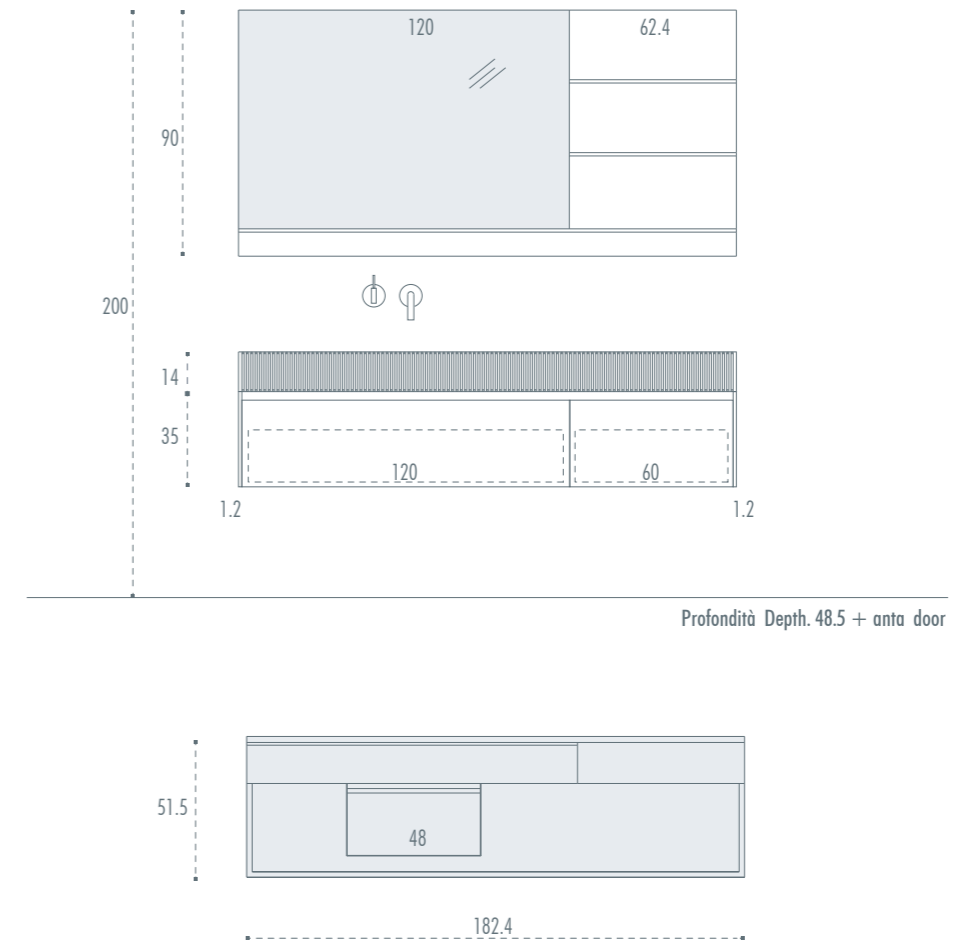
Monoblocco / Monoblock
 Gres Taj Mahal opaco H 14 cm
 Vasca costruita in gres Scivolo / Gres built-in incline sink

Colonne / Tall units
 Bluna Legno / Bluna wood Rovere grigio Londra

Specchiera / Mirror leaf
 Legno / Wood Rovere grigio Londra
 con mensole illuminate Led / with Led illuminated shelves

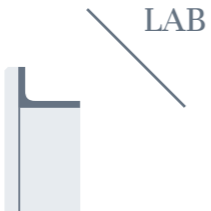
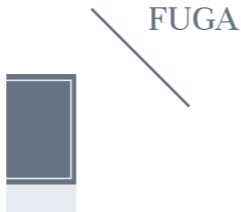

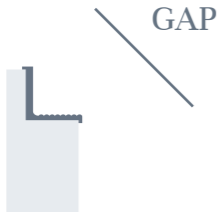
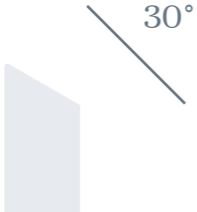
Miscelatore / Mixer tap
 Nobili Live
 Fin. Velvet black

13
 BLUNA



DOOR PROFILES AND FINISHES

BATH COLLECTION



BA TH



TECH OPACO MATT TECH

BLUNA



BIANCO NORDICO OPACO



GRIGIO PIETRA OPACO



CRETA OPACO



GRIGIO ARDESIA OPACO



VERDE POLVERE OPACO



BLU PROFONDO OPACO



NERO ONICE OPACO

BILAMINATO LEGNO WOOD BILAMINATE

BLUNA




ROVERE CHIARO




NOCE NATURALE




EUCALIPTO FUMO




NOCE CANTÙ



NOCE ADIGE




NOCE AMERICANO



NOCE MONZA




ROVERE LAVA




ROVERE QUERCIA

TECH ALLUMINIO ALUMINUM TECH

BLUNA




ALLUMINIO CHAMPAGNE



ALLUMINIO BRUNITO

BILAMINATO MATERICO TEXTURAL BILAMINATE


BLUNA



BETON ARGILLA



BETON GIOVE



PIETRA PIASENTINA



BETON SILVER



BETON NUVOLE

LACCATO OPACO/LUCIDO MATT/GLOSSY LACQUERED

BLUNA

SCAVA
MANTIS




TITAN WHITE



BIANCO PURO



AVORIO



SAHARA BEIGE



GRIGIO BOX



GRIGIO FUMO



BEIGE KENIA



CAPPUCCINO



COTONE



NOCCIOLA



GRIGIO FOSCO



GRIGIO LAVA



FERRO



CARRUBA



CAFFÈ

LACCATO OPACO/LUCIDO MATT/GLOSSY LACQUERED

BLUNA

SCAVA
MANTIS



ROSSO TOSCA



ROSSO VINO



SALVIA



VERDE PASTELLO



VERDE BOSCO



BLU OCEANO




INK BLUE



PAXOS GREY



GRIGIO ANTRACITE




NERO TRAFFICO




RAL

LEGNO SPECIALE A SPECIAL WOOD A

BLUNA



NOCE CANALETTO



ROVERE TERMOTRATTATO


SCAVA AVOLA

LEGNO SPECIALE B SPECIAL WOOD B

BLUNA



ROVERE VESUVIO DOGA SFALSATA




EUCALIPTO SCURO

SCAVA

LAMINATO FENIX FENIX LAMINATE

BLUNA



BIANCO KOS



GRIGIO EFESO



CASTORO OTTAWA



GRIGIO LONDRA



VERDE COMODORO




ROSSO JAIPUR



GRIGIO BROMO



NERO INGO



BLU FES




CACAO ORINOCO

LEGNO WOOD


BLUNA




ROVERE NATURALE




ROVERE MANHATTAN



ROVERE GRIGIO PEPE



ROVERE GRIGIO LONDRA



ROVERE TABACCO



ROVERE CARBONE


SCAVA

LACCATO METAL 4.0 LACQUERED 4.0 METAL


BLUNA



TITANIO



OTTONE



BRONZO



PELTRO



AMARANTO



FORESTA




PIOMBO

SCAVA MANTIS

LEGNO SPINA DI PESCE HERRINGBONE WOOD

MANTIS




ROVERE SATURNO



ROVERE CORTECCIA



ROVERE MAGMA



ROVERE TERMOTRATTATO

VETRO GLASS

AVOLA

LAB



TITAN WHITE OPACO



GRIGIO BOX OPACO



BEIGE KENIA OPACO



GRIGIO ANTRACITE OPACO



NERO TRAFFICO OPACO



TITAN WHITE LUCIDO



GRIGIO BOX LUCIDO



BEIGE KENIA LUCIDO



GRIGIO ANTRACITE LUCIDO



NERO TRAFFICO LUCIDO



BRONZO OPACO




STOPSOL SPECCHIO BRONZO




STOPSOL SPECCHIO FUMÈ

LEGNO RIGATO RIBBED WOOD

AVOLA



NOCE CANALETTO RIGATO



ROVERE TERMOTRATTATO RIGATO



FOKOS SALE OPACO



FOKOS TERRA OPACO



FOKOS ROCCIA OPACO



FOKOS PIOMBO OPACO



CALCE TORTORA OPACO



CALCE NERO OPACO




PIETRA DI SAVOIA GRIGIA
BOCCIARDATA



PIETRA DI SAVOIA
ANTRACITE BOCCIARDATA




EMPERADOR OPACO



INVISIBLE WHITE OPACO




PIETRA GREY OPACO




NERO GRECO OPACO



NOIR DESIR OPACO



VERDE ALPI LUCIDO



PIASENTINA GRIGIO
FIAMMATO



PIASENTINA TAUPE
FIAMMATO



PORFIDO MARRONE
FIAMMATO



TERRA DI MATERA OPACO




TERRA DI SATURNIA OPACO




TERRA DI POMPEI OPACO




CARDOSO NERO FIAMMATO



CALACATTA GOLD NAT



CALACATTA GOLD LUCIDO



PAONAZZO BIONDO SILK




OROBICO DARK LUCIDO



TAJ MAHAL SILK


TOP PROFILES AND FINISHES

BATH COLLECTION



SLIDE

6 CM



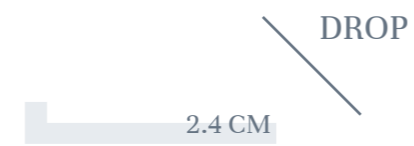
LIMHA

2 CM



DUNA

4 CM



DROP

2.4 CM



SPIGA

2.4 CM



RAIL

4 CM



QUADRO


1.2 CM



QUADRO

2/ 4/ 6/ 8 CM

BA TH




TOP / GRES

Bi-Top

TOP / GRES

LAMINAM
SUPERIOR NATURAL SURFACES




WHITE MAT




BASALTO MAT




ARABESCATO ORO OPACO




MARMORINO ORO OPACO




NOIR DESIR OPACO




VERDE ALPI LUCIDO



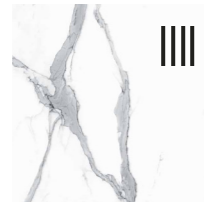
PIASENTINA GRIGIO FIAMMATO



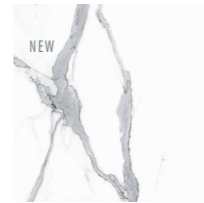
PIASENTINA TAUPE FIAMMATO



MARQUINA MAT



STATUARIO OPACO



STATUARIO LUCIDO



PORFIDO MARRONE FIAMMATO



TERRA DI MATERA OPACO



TERRA DI SARNIA OPACO



TERRA DI POMPEI OPACO

TOP / GRES

LAMINAM
SUPERIOR NATURAL SURFACES

TOP / GRES

XTONE



FOKOS SALE OPACO



FOKOS TERRA OPACO



FOKOS ROCCIA OPACO



FOKOS PIOMBO OPACO



CARDOSO NERO FIAMMATO



CALCE TORTORA OPACO




CALCE NERO OPACO




PIETRA DI SAVOIA GRIGIA BOCCIARDATA




PIETRA DI SAVOIA ANTRACITE BOCCIARDATA




CALACATTA GOLD NAT




CALACATTA GOLD LUCIDO




PAONAZZO BIONDO SILK



OROBICO DARK LUCIDO




EMPERADOR OPACO



INVISIBLE WHITE OPACO



PIETRA GREY OPACO



NERO GRECO OPACO




TAJ MAHAL SILK

LAMINATO COMPACT COMPACT LAMINATE

TOP




BIANCO GHIACCIO



STATUARIO




REZINA



ALICANTE



QUERCIA MIELE




ROYALE




CEMENTO



PIETROGRADO



VULCANO




SLATE

LEGNO WOOD


TOP




ROVERE NATURALE




ROVERE MANHATTAN




ROVERE GRIGIO PEPE




ROVERE GRIGIO LONDRA




ROVERE TABACCO




ROVERE CARBONE




NOCE CANALETTO



ROVERE TERMOTRATTATO



ROVERE VESUVIO DOGA SFALSATA



EUCALIPTO SCURO

LAMINATO LAMINATE

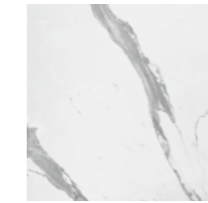
TOP



BIANCO LUNA OPACO



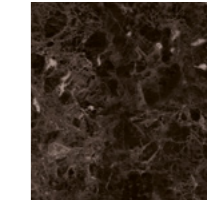
BIANCO PLAMKY




STATUARIO VENATO




BETON FB02



ORIENTAL




MAILAND PLAMKY




PIETRA FUMO




CUMA LIGHT



PIETRA GRIGIA



PIETRA NERA




CUMA DARK



PIETRA ANTRACITE



GRIGIO MARE OPACO



CHERRY LITE




VISONE OPACO



PLAMKY WEAVE BROWN




SILVER SCURO




TERRA STONE

PIETRA NATURALE NATURAL STONE


TOP




BIANCO CARRARA SPAZZOLATO



GRIGIO ALPINO SPAZZOLATO



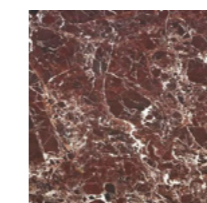
ARABESCATO OROBICO LUCIDO



BROWN EMPERADOR LUCIDO




GREY STONE SPAZZOLATO



ROSSO LEVANTO LUCIDO


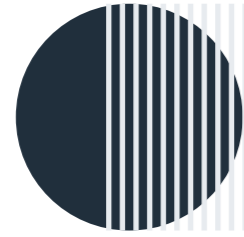


GRANITO NEW CAMBRIAN BLACK SPAZZOLATO




BROWN ANTIQUE SPAZZOLATO

PROPOSALS



BATH COLLECTION

BA TH



PROPOSALS
BATH



- Elementi / Elements
- Base lavabo cestone / Basket sink base unit
H 32 L 70
 - Piano / Top Laminato Compact
H 1,2 L 170
 - Modulo a giorno / Folding open space
H 32 L 30
 - Specchiera / Mirror Riflesso tondo 90
D 90
 - Maniglia / Handle Fuga
 - Lavabo / Sink
D 35

20

Dim. totale / Total dim. 170 cm




- Elementi / Elements
- Base gola lavabo cestone / Basket sink base unit
H 35 L 70
 - Base gola cestone / Basket base unit with groove
H 35 L 70
 - Piano / Top Laminato Compact
H 1,2 L 140
 - Modulo a giorno / Open space Frame
H 19,5 L 60
 - Specchiera / Mirror Riflesso tondo 90
D 90
 - Lavabo / Sink
L 48 P 32

21

Dim. totale / Total dim. 140 cm

PROPOSALS
BATH



- Elementi / Elements
- Base cestone / Basket base unit
H 32 L 70
 - Piano in legno / Top Laminato Compact
H 10 L 140
 - Pensile / Wall unit
H 117 L 30
 - Modulo a giorno / Open space Logika
H 117 L 30
 - Specchiera / Mirror Riflesso tondo 90
D 90
 - Maniglia / Handle Fuga
 - Lavabo / Sink
L 48 P 32

22

Dim. totale / Total dim. 140 cm



- Elementi / Elements
- Base cestone / Basket base unit
H 32 L 120
 - Piano sospeso in gres / Suspended top in gres
H 10 L 120
 - Mensola / Shelf
H 3,8 L 50
 - Specchiera / Mirror Riflesso tondo 90
D 90
 - Maniglia / Handle Fuga
 - Lavabo / Sink
L 48 P 32

23

Dim. totale / Total dim. 120 cm

PROPOSALS
BATH



- Elementi / Elements
- Base gola lavabo cestone / Basket sink base unit
H 27 L 100
 - Base gola cestone / Basket base unit with groove
H 27 L 100
 - Piano / Top Laminato Compact
H 1,2 L 102,4
 - Pensile / Wall unit
H 117 L 30
 - Specchiera / Mirror Riflesso quadro 90
H 70 L 90
 - Lavabo integrato / Integrated Sink
L 40

24

Dim. totale / Total dim. 152,4 cm



- Elementi / Elements
- Base cestone / Basket base unit
H 32 L 70
 - Piano sospeso in legno / Wood suspended top
H 10 L 140
 - Mensola / Shelve
H 3,8 L 50
 - Specchiera / Mirror Riflesso quadro 70
H 120 L 70
 - Maniglia / Handle Linear
 - Lavabo / Sink
L 48 P 32

25

Dim. totale / Total dim. 140 cm

PROPOSALS
BATH



- Elementi / Elements
- Base gola lavello cassetto e cestone / Sink base unit with groove
H 58,5 L 90
 - Base gola cassetto e cestone / Base unit with groove
H 58,5 L 50
 - Piano / Top Laminato Compact
H 1,2 L 140
 - Mensola / Shelf
H 3,8 L 80
 - Specchiera / Mirror Riflesso tondo 90
D 90
 - Basamento / Basement Round
H 22 L 120
 - Lavabo / Sink L 48 P 32

26

Dim. totale / Total dim. 140 cm



- Elementi / Elements
- Base lavabo cassetto / Basket sink base unit
H 24 L 120
 - Base cassetto / Drawer base unit
H 24 L 100
 - Piano in laminato Compact / Top in laminate Compact
H 1,2 L 120 - H 1,2 L 60
 - Pensile / Wall unit
H 117 L 30
 - Specchiera / Mirror Riflesso quadro 120
H 70 L 120
 - Maniglia / Handle Fuga
 - Lavabo / Sink
L 48 P 32

27

Dim. totale / Total dim. 180 cm



Dim. totale / Total dim. 165 cm

Elementi / Elements

Base lavabo cassette / Drawers sink base unit
H 48 L 90

Base cestone / Basket base unit
H 48 L 45

Piano / Top Laminato Compact
H 1,2 L 135

Boiserie Leaf
H 115 L 75

Specchiera / Mirror Riflesso quadro 100
H 100 L 70

Maniglia / Handle Fuga

Lavabo / Sink
L 48 P 32



Dim. totale / Total dim. 145 cm

Elementi / Elements

Base lavabo cestone / Basket sink base unit
H 39 L 100

Base vetrina / Glass unit
H 39 L 45

Piano con lavello / Top with sink Solid surface
H 12 L 100

Specchiera / Mirror Riflesso tondo 120
D 120

Maniglia / Handle Traccia

ART DIRECTION

MAMA STUDIO

PRODUCT DESIGN

MAMA STUDIO

GRAPHIC DESIGN

MAMA STUDIO

COPY

MAMA STUDIO

RENDER

MATIC ANIMATION

COLOR SEPARATION

SINCRONIA

PRINT

SINCRONIA



The mark of
responsible forestry
FSC® C136814



Prodotti certificati FSC®
disponibili su richiesta

Binova

è un marchio Cubo Design S.r.l.

Località Case Sciarroni - Grasciano
I-64024 Notaresco - Teramo (TE) - Italy
info@cubodesign.it
www.binova.it

Cubo design S.r.l. nel perseguire una politica volta al costante miglioramento, si riserva il diritto di apportare, in qualsiasi momento e senza preavviso, le modifiche ai prodotti che riterrà utili e necessarie. L'effettiva disponibilità di quanto a catalogo deve essere verificata al momento dell'ordine. A causa di naturali limiti tecnici di riproduzione e stampa, il colore dei modelli a catalogo è puramente indicativo e non può costituire motivo di rivalsa. Cubo design S.r.l. declina ogni responsabilità per difetti e malfunzionamenti di elettrodomestici ed apparecchiature: eventuali contestazioni dovranno essere rivolte direttamente al produttore ed ai loro centri di assistenza. In order to constantly improve its products, Cubo design S.r.l. reserves the right to modify its products as it sees fit, without prior notification. The effective availability of the articles in the catalogue, must be actually checked out at the time of the order. Because of natural technical limits of the method of reproduction and printing, the colour of the models in the catalogue is purely indicative and cannot be claimed as reason for compensation and legal action. Cubo design S.r.l. every liability for defects and malfunctioning of appliances and pieces of equipment: eventual claims will have to be addressed directly to the producers and their assistance centres.